




# NCPMI Pasos para resolver problemas

(español)



## La enseñanza de habilidades para la resolución de problemas

Muchos niños tienen dificultad a la hora de encontrar soluciones racionales ante un problema. A falta de recursos más apropiados para lidiar con la situación, reaccionan con ira o con frustración. Los niños necesitan aprender de manera expresa herramientas para la resolución de problemas que les permitan pensar en distintas soluciones ante un problema y comprender que cada solución tiene consecuencias. Los docentes pueden utilizar los recursos del niño/niña que resuelve problemas (Problem Solving Boy/Girl en inglés) y el *Kit de soluciones*.

### Kit de soluciones


[https://challengingbehavior.cbcs.usf.edu/docs/Solution\\_kit\\_cards\\_school\\_SP.pdf](https://challengingbehavior.cbcs.usf.edu/docs/Solution_kit_cards_school_SP.pdf)

Cómo enseñarles los pasos:


- ▶ Utilice juegos de rol cuando se sienten en ronda
- ▶ Utilice títeres
- ▶ Ponga recursos visuales alrededor del aula sobre la resolución de problemas
- ▶ Proporcione acceso a kits de soluciones en todo el aula
- ▶ Diseñe “problemas” para ayudarlos a poner sus habilidades de resolución en práctica




# Pasos para resolver problemas



**Paso 1.** ¿Cuál es mi problema?



**Paso 2.** Piensa, piensa, piensa en algunas soluciones.



**Paso 3.** ¿Qué pasaría?  
¿Sería seguro? ¿Sería justo?  
¿Cómo se sentirían todos?



**Paso 4.** ¡Pruébalo!

# Pasos para resolver problemas

